



## ПОСТАНОВЛЕНИЕ

от 14 мая 2018 года

№ 173

г. Ижевск

**О внесении изменений  
в постановление Правительства Удмуртской Республики  
от 29 июля 2013 года № 330 «Об утверждении государственной  
программы Удмуртской Республики «Развитие транспортной  
системы Удмуртской Республики»**

Правительство Удмуртской Республики **постановляет:**

Внести в государственную программу Удмуртской Республики «Развитие транспортной системы Удмуртской Республики», утвержденную постановлением Правительства Удмуртской Республики от 29 июля 2013 года № 330 «Об утверждении государственной программы Удмуртской Республики «Развитие транспортной системы Удмуртской Республики», следующие изменения:

1) строку «Ресурсное обеспечение государственной программы» паспорта государственной программы изложить в следующей редакции:

«

Ресурсное обеспечение государственной программы	Объем бюджетных ассигнований на реализацию государственной программы за счет средств бюджета Удмуртской Республики составит 72 140 601,1 тыс. рублей, в том числе: в 2013 году – 4 093 520,2 тыс. рублей (в том числе субсидии и иные межбюджетные трансферты из федерального бюджета – 405 740,0 тыс. рублей); в 2014 году – 7 515 608,5 тыс. рублей (в том числе субсидии и иные межбюджетные трансферты из федерального бюджета – 2 862 190,0 тыс. рублей); в 2015 году – 4 552 447,0 тыс. рублей (в том числе субсидии и иные межбюджетные
---	---

трансферты из федерального бюджета – 778 779,5 тыс. рублей);  
в 2016 году – 6 671 488,2 тыс. рублей (в том числе субсидии и иные межбюджетные трансферты из федерального бюджета – 919 015,6 тыс. рублей);  
в 2017 году – 5 578 911,5 тыс. рублей (в том числе субсидии и иные межбюджетные трансферты из федерального бюджета – 1 091 444,3 тыс. рублей);  
в 2018 году – 6 324 847,8 тыс. рублей (в том числе субсидии и иные межбюджетные трансферты из федерального бюджета – 980 000,0 тыс. рублей);  
в 2019 году – 4 650 353,0 тыс. рублей;  
в 2020 году – 4 094 591,6 тыс. рублей;  
в 2021 году – 5 219 608,5 тыс. рублей;  
в 2022 году – 5 464 561,2 тыс. рублей;  
в 2023 году – 5 719 261,5 тыс. рублей;  
в 2024 году – 5 986 261,9 тыс. рублей;  
в 2025 году – 6 269 140,2 тыс. рублей.  
Объем субсидий и иных межбюджетных трансфертов из федерального бюджета ориентировочно составит 7 175 426,7 тыс. рублей, в том числе:  
в 2014 году – 17 100,0 тыс. рублей;  
в 2015 году – 389 265,9 тыс. рублей;  
в 2016 году – 255 034,4 тыс. рублей;  
в 2017 году – 529 397,3 тыс. рублей;  
в 2018 году – 452 304,4 тыс. рублей;  
в 2019 году – 938 176,7 тыс. рублей;  
в 2020 году – 949 266,8 тыс. рублей;  
в 2021 году – 724 583,7 тыс. рублей;  
в 2022 году – 726 679,2 тыс. рублей;  
в 2023 году – 728 873,1 тыс. рублей;  
в 2024 году – 731 170,1 тыс. рублей;  
в 2025 году – 733 575,1 тыс. рублей.  
Расходы за счет средств бюджетов муниципальных образований в Удмуртской Республике (на реализацию аналогичных мероприятий муниципальных программ) ориентировочно составят 380 848,5 тыс. рублей, в том числе:

	<p>в 2013 году – 4 752,5 тыс. рублей;  в 2014 году – 4 368,3 тыс. рублей;  в 2015 году – 15 940,8 тыс. рублей;  в 2016 году – 47 702,5 тыс. рублей;  в 2017 году – 44 990,0 тыс. рублей;  в 2018 году – 27 848,8 тыс. рублей;  в 2019 году – 29 157,7 тыс. рублей;  в 2020 году – 30 528,1 тыс. рублей;  в 2021 году – 31 962,9 тыс. рублей;  в 2022 году – 33 465,1 тыс. рублей;  в 2023 году – 35 038,0 тыс. рублей;  в 2024 году – 36 684,8 тыс. рублей;  в 2025 году – 38 409,0 тыс. рублей.</p> <p>Расходы за счет иных источников в соответствии с законодательством Российской Федерации ориентировочно составят 9 499 903,9 тыс. рублей, в том числе:  в 2014 году – 1 954 699,8 тыс. рублей;  в 2015 году – 4 775 015,5 тыс. рублей;  в 2016 году – 1 301 124,0 тыс. рублей;  в 2017 году – 1 356 326,6 тыс. рублей;  в 2018 году – 22 540,0 тыс. рублей;  в 2019 году – 45 099,0 тыс. рублей;  в 2020 году – 45 099,0 тыс. рублей</p>
--	---

»;

2) строку «Ресурсное обеспечение подпрограммы» паспорта подпрограммы «Комплексное развитие транспорта» изложить в следующей редакции:

«

Ресурсное обеспечение подпрограммы	<p>Объем бюджетных ассигнований на реализацию подпрограммы за счет средств бюджета Удмуртской Республики составит 4 404 282,4 тыс. рублей, в том числе:  в 2013 году – 170 847,8 тыс. рублей;  в 2014 году – 164 941,6 тыс. рублей;  в 2015 году – 332 128,3 тыс. рублей;  в 2016 году – 459 869,6 тыс. рублей;  в 2017 году – 416 249,8 тыс. рублей;  в 2018 году – 289 794,6 тыс. рублей;  в 2019 году – 0 тыс. рублей;  в 2020 году – 0 тыс. рублей;  в 2021 году – 467 983,1 тыс. рублей;  в 2022 году – 489 978,3 тыс. рублей;</p>
------------------------------------	---

	<p>в 2023 году – 513 007,3 тыс. рублей;  в 2024 году – 537 118,7 тыс. рублей;  в 2025 году – 562 363,3 тыс. рублей.  Расходы за счет иных источников в соответствии с законодательством Российской Федерации ориентировочно составят 674 860,1 тыс. рублей, в том числе:  в 2014 году – 451 811,0 тыс. рублей;  в 2015 году – 24 734,6 тыс. рублей;  в 2016 году – 28 072,2 тыс. рублей;  в 2017 году – 57 504,3 тыс. рублей;  в 2018 году – 22 540,0 тыс. рублей;  в 2019 году – 45 099,0 тыс. рублей;  в 2020 году – 45 099,0 тыс. рублей</p>
--	---

»;

3) в паспорте подпрограммы «Развитие дорожного хозяйства»:

а) строку «Ресурсное обеспечение подпрограммы» изложить в следующей редакции:

«

Ресурсное обеспечение подпрограммы	<p>Объем бюджетных ассигнований на реализацию подпрограммы за счет средств бюджета Удмуртской Республики составит 65 267 036,0 тыс. рублей, в том числе:  в 2013 году – 3 885 993,4 тыс. рублей (в том числе субсидии и иные межбюджетные трансферты из федерального бюджета – 405 740,0 тыс. рублей);  в 2014 году – 7 224 875,4 тыс. рублей (в том числе субсидии и иные межбюджетные трансферты из федерального бюджета – 2 862 190,0 тыс. рублей);  в 2015 году – 4 153 321,0 тыс. рублей (в том числе субсидии и иные межбюджетные трансферты из федерального бюджета – 778 779,5 тыс. рублей);  в 2016 году – 6 072 781,3 тыс. рублей (в том числе субсидии и иные межбюджетные трансферты из федерального бюджета – 919 015,6 тыс. рублей);  в 2017 году – 5 024 020,2 тыс. рублей (в том числе субсидии и иные межбюджетные трансферты из федерального бюджета – 1 074 594,3 тыс. рублей);</p>
------------------------------------	--

в 2018 году – 5 920 594,2 тыс. рублей (в том числе субсидии и иные межбюджетные трансферты из федерального бюджета – 971 224,0 тыс. рублей);

в 2019 году – 4 611 967,1 тыс. рублей;

в 2020 году – 4 039 140,9 тыс. рублей;

в 2021 году – 4 432 280,2 тыс. рублей;

в 2022 году – 4 640 228,4 тыс. рублей;

в 2023 году – 4 856 185,1 тыс. рублей;

в 2024 году – 5 082 620,8 тыс. рублей;

в 2025 году – 5 323 028,0 тыс. рублей.

Объем субсидий и иных межбюджетных трансфертов из федерального бюджета ориентировочно составит 6 699 312,6 тыс. рублей, в том числе:

в 2015 году – 359 466,9 тыс. рублей;

в 2016 году – 220 034,4 тыс. рублей;

в 2017 году – 502 161,6 тыс. рублей;

в 2018 году – 413 459,3 тыс. рублей;

в 2019 году – 897 505,9 тыс. рублей;

в 2020 году – 906 684,5 тыс. рублей;

в 2021 году – 680 000,0 тыс. рублей;

в 2022 году – 680 000,0 тыс. рублей;

в 2023 году – 680 000,0 тыс. рублей;

в 2024 году – 680 000,0 тыс. рублей;

в 2025 году – 680 000,0 тыс. рублей.

Расходы за счет средств бюджетов муниципальных образований в Удмуртской Республике (на реализацию аналогичных мероприятий муниципальных программ) ориентировочно составят 380 479,5 тыс. рублей, в том числе:

в 2013 году – 4 752,5 тыс. рублей;

в 2014 году – 4 368,3 тыс. рублей;

в 2015 году – 15 940,8 тыс. рублей;

в 2016 году – 47 702,5 тыс. рублей;

в 2017 году – 44 621,0 тыс. рублей;

в 2018 году – 27 848,8 тыс. рублей;

в 2019 году – 29 157,7 тыс. рублей;

в 2020 году – 30 528,1 тыс. рублей;

в 2021 году – 31 962,9 тыс. рублей;

в 2022 году – 33 465,1 тыс. рублей;

в 2023 году – 35 038,0 тыс. рублей;

	<p>в 2024 году – 36 684,8 тыс. рублей;  в 2025 году – 38 409,0 тыс. рублей.  Расходы за счет иных источников в соответствии с законодательством Российской Федерации ориентировочно составят 8 825 043,8 тыс. рублей, в том числе:  в 2014 году – 1 502 888,8 тыс. рублей;  в 2015 году – 4 750 280,9 тыс. рублей;  в 2016 году – 1 273 051,8 тыс. рублей;  в 2017 году – 1 298 822,3 тыс. рублей</p>
--	---

»;

б) в строке «Ожидаемые конечные результаты реализации подпрограммы и показатели эффективности» цифры «1 436,5» заменить цифрами «1 509,0»;

4) строку «Ресурсное обеспечение подпрограммы» паспорта подпрограммы «Создание условий для реализации государственной программы» изложить в следующей редакции:

«

Ресурсное обеспечение подпрограммы	<p>Объем бюджетных ассигнований на реализацию подпрограммы за счет средств бюджета Удмуртской Республики составит 521 697,5 тыс. рублей, в том числе:  в 2013 году – 36 679,0 тыс. рублей;  в 2014 году – 39 236,1 тыс. рублей;  в 2015 году – 39 815,7 тыс. рублей;  в 2016 году – 40 921,4 тыс. рублей;  в 2017 году – 38 881,0 тыс. рублей;  в 2018 году – 34 670,0 тыс. рублей;  в 2019 году – 32 998,9 тыс. рублей;  в 2020 году – 32 998,9 тыс. рублей;  в 2021 году – 41 054,5 тыс. рублей;  в 2022 году – 42 984,1 тыс. рублей;  в 2023 году – 45 004,3 тыс. рублей;  в 2024 году – 47 119,5 тыс. рублей;  в 2025 году – 49 334,1 тыс. рублей</p>
------------------------------------	---

»;

5) строку «Ресурсное обеспечение подпрограммы» паспорта подпрограммы «Повышение безопасности дорожного движения» изложить в следующей редакции:

«

Ресурсное обеспечение подпрограммы	<p>Объем бюджетных ассигнований на реализацию подпрограммы за счет средств бюджета Удмуртской Республики составит</p>
------------------------------------	---

	<p>1 947 585,2 тыс. рублей, в том числе:  в 2014 году – 86 555,4 тыс. рублей;  в 2015 году – 27 182,0 тыс. рублей;  в 2016 году – 97 915,9 тыс. рублей;  в 2017 году – 99 760,5 тыс. рублей (в том числе субсидии и иные межбюджетные трансферты из федерального бюджета – 16 850,0 тыс. рублей);  в 2018 году – 79 789,0 тыс. рублей (в том числе субсидии и иные межбюджетные трансферты из федерального бюджета – 8 776,0 тыс. рублей);  в 2019 году – 5 387,0 тыс. рублей;  в 2020 году – 22 451,8 тыс. рублей;  в 2021 году – 278 290,7 тыс. рублей;  в 2022 году – 291 370,4 тыс. рублей;  в 2023 году – 305 064,8 тыс. рублей;  в 2024 году – 319 402,9 тыс. рублей;  в 2025 году – 334 414,8 тыс. рублей.  Объем субсидий из федерального бюджета ориентировочно составит 476 114,1 тыс. рублей, в том числе:  в 2014 году – 17 100,0 тыс. рублей;  в 2015 году – 29 799,0 тыс. рублей;  в 2016 году – 35 000,0 тыс. рублей;  в 2017 году – 27 235,7 тыс. рублей;  в 2018 году – 38 845,1 тыс. рублей;  в 2019 году – 40 670,8 тыс. рублей;  в 2020 году – 42 582,3 тыс. рублей;  в 2021 году – 44 583,7 тыс. рублей;  в 2022 году – 46 679,2 тыс. рублей;  в 2023 году – 48 873,1 тыс. рублей;  в 2024 году – 51 170,1 тыс. рублей;  в 2025 году – 53 575,1 тыс. рублей.  Расходы за счет средств бюджетов муниципальных образований в Удмуртской Республике (на реализацию аналогичных мероприятий муниципальных программ) ориентировочно составят 369,0 тыс. рублей, в том числе:  в 2017 году – 369,0 тыс. рублей</p>
--	---

»;

б) в приложении 2 к государственной программе:

а) дополнить строками 21 2 01 11, 21 2 01 12 следующего содержания:

«

21	2	01	11	Финансовое обеспечение дорожной деятельности (осуществление крупных особо важных для социально-экономического развития Российской Федерации проектов)	Министерство транспорта и дорожного хозяйства Удмуртской Республики	2018 – 2025 годы, ежегодно	Увеличение протяженности автомобильных дорог общего пользования регионального или межмуниципального значения, соответствующих нормативным требованиям к транспортно-эксплуатационным показателям	21.2.5
21	2	01	12	Финансовое обеспечение дорожной деятельности (осуществление крупных особо важных для социально-экономического развития Российской Федерации проектов) сверх установленного уровня софинансирования	Министерство транспорта и дорожного хозяйства Удмуртской Республики	2018 – 2025 годы, ежегодно	Увеличение протяженности автомобильных дорог общего пользования регионального или межмуниципального значения, соответствующих нормативным требованиям к транспортно-эксплуатационным показателям	21.2.5

»;

б) в строках 21 2 04, 21 2 04 01 слова «2013 – 2025 годы, ежегодно» заменить словами «2013 – 2017 годы»;

в) в строке 21 3 01 02 слова «2013 – 2016 годы» заменить словами «2013 – 2025 годы»;

г) в строке 21 3 01 04 слова «2017 год» заменить словами «2017 – 2018 годы»;

7) приложение 1 изложить в редакции согласно приложению 1;

8) приложение 1а изложить в редакции согласно приложению 2;

9) приложение 3 изложить в редакции согласно приложению 3;

10) приложение 5 изложить в редакции согласно приложению 4;

11) приложение 6 изложить в редакции согласно приложению 5;

12) приложение 7 изложить в редакции согласно приложению 6;

13) приложение 10 изложить в редакции согласно приложению 7;

14) приложение 13 изложить в редакции согласно приложению 8.

Председатель Правительства  
Удмуртской Республики



Я.В. Семенов



Сведения о составе и значениях целевых показателей (индикаторов) государственной программы

Наименование государственной программы: «Развитие транспортной системы Удмуртской Республики»  
 Ответственный исполнитель государственной программы: Министерство транспорта и дорожного хозяйства Удмуртской Республики

Код аналитической программной классификации	№ п/п	Наименование целевого показателя (индикатора)	Единица измерения	2003-2012 годы	2013-2022 годы	Значения целевых показателей (индикаторов)												
						2013 год	2014 год	2015 год	2016 год	2017 год	2018 год	2019 год	2020 год	2021 год	2022 год	2023 год	2024 год	2025 год
ГП	Пп					отчет	отчет	отчет	отчет	отчет	прогноз	прогноз	прогноз	прогноз	прогноз	прогноз	прогноз	
21	0																	
21	1	Прирост протяженности автомобильных дорог общего пользования регионального или межмуниципального значения, соответствующих нормативным требованиям к транспортно-эксплуатационным показателям в Удмуртской Республике	% к предыдущему году	x	x	9,2	0,7	25,4	1,4	1,1	1,0	1,2	1,4	1,5	1,5	1,5	1,5	1,5
21	2	Доля протяженности автомобильных дорог общего пользования регионального значения, не отвечающих нормативным требованиям, в общей протяженности автомобильных дорог общего пользования регионального значения	%	x	x	82,8	82,1	56,7	55,3	54,2	53,2	51,9	50,5	49,0	47,5	46,0	44,4	42,9





Значения целевых показателей (индикаторов)																		
Код аналитической программной классификации	№ п/п	Наименование целевого показателя (индикатора)	Единица измерения	2003-2012 годы	2013-2022 годы	2013 год	2014 год	2015 год	2016 год	2017 год	2018 год	2019 год	2020 год	2021 год	2022 год	2023 год	2024 год	2025 год
						отчет	отчет	отчет	отчет	отчет	отчет	прогноз	прогноз	прогноз	прогноз	прогноз	прогноз	прогноз
21	1	4	тыс. ваг-км	x	x	x	x	x	5 335,9	5 162,0	5 662,2	5 662,2	5 662,2	5 662,2	5 662,2	5 662,2	5 662,2	5 662,2
21	1	5	едниц	x	x	x	x	x	4	3	5	6	6	6	6	6	6	6
21	1	6	едниц	x	x	x	x	x	3	2	4	5	5	5	5	5	5	5
21	2																	
Подпрограмма «Развитие дорожного хозяйства»																		
21	2	1	км	x	x	16645	16850	16959	16988,5	17054,7	17016	17007	17070	17071	17072	17073	17074	17075
			км	x	x	5897	5954	5941	5880	5907	5907	5898	5961	5962	5963	5964	5965	5966
			км	x	x	10748	10896	11018	11108,5	11147,7	11109	11109	11109	11109	11109	11109	11109	11109
21	2	2	км	348,8	675,4	42,4	42,4	100,8**	55,1**	46,8**	39,2**	89**	89**	89**	81,7	77	77	77
			км	247,7	477,9	7,3	5,4	63	41,5	12,3	34,3	80	80	80	74,1	62	62	62

Код аналитической программной классификации		№ п/п	Наименование целевого показателя (индикатора)	Единица измерения	2003-2012 годы	2013-2022 годы	Значения целевых показателей (индикаторов)											
							2013 год	2014 год	2015 год	2016 год	2017 год	2018 год	2019 год	2020 год	2021 год	2022 год	2023 год	2024 год
ГП	Пп					отчет	отчет	отчет	отчет	отчет	прогноз	прогноз	прогноз	прогноз	прогноз	прогноз	прогноз	
			автомобильных дорог общего пользования местного значения	км	101,1	197,5	35,1	37	37,8	13,6	34,5	4,9	9	9	9	7,6	15	15
21	2	3	Объемы ввода в эксплуатацию после строительства и реконструкции автомобильных дорог общего пользования регионального (межмуниципального) и местного значения, исходя из расчетной протяженности введенных искусственных сооружений (мостов, мостовых переходов, путепроводов, транспортных развязок), в том числе:	км	0	23,0	0	0	1,7	15,8	0,4	1,0	1,0	1,0	2,1	1,0	1,0	1,0
			автомобильных дорог общего пользования регионального или межмуниципального значения	км	0	23,0	0	0	1,7	15,8	0,4	1,0	1,0	1,0	2,1	1,0	1,0	1,0
			автомобильных дорог общего пользования местного значения	км	0	0	0	0	0	0	0	0	0	0	0	0	0	0
21	2	4	Прирост протяженности сети автомобильных дорог регионального или межмуниципального и местного значения на территории Удмуртской Республики в результате строительства новых автомобильных дорог, в том числе:	км	94,5	115,5	15,9	6,2	4,2	16,8	0	1,0	63,0	2,5	1,0	1,0	1,0	1,0
			сети автомобильных дорог общего пользования регионального или межмуниципального значения	км	80,4	86,8	1,8	0	1,7	15,8	0	1,0	63,0	2,5	1,0	1,0	1,0	1,0
			сети автомобильных дорог общего пользования местного значения	км	14,1	28,7	14,1	6,2	2,5	1	0	0	0	0	0	0	0	0
21	2	5	Прирост протяженности автомобильных дорог общего пользования регионального или межмуниципального и местного значения на территории Удмуртской Республики, соответствующих нормативным требованиям к транспортно-эксплуатационным показателям, в результате реконструкции автомобильных дорог, в том числе:	км	254,3	582,9	26,5	36,2	95,9	52,6	45,8	39,6	89	27	89	81,3	77	77
			сети автомобильных дорог общего пользования регионального или межмуниципального значения	км	167,3	414,1	5,5	5,4	63	41,5	12,3	34,7	80	18	80	73,7	62	62



Код аналитической программной классификации		№ п/п	Наименование целевого показателя (индикатора)	Единица измерения	2003-2012 годы	2013-2022 годы	Значения целевых показателей (индикаторов)												
							2013 год	2014 год	2015 год	2016 год	2017 год	2018 год	2019 год	2020 год	2021 год	2022 год	2023 год	2024 год	2025 год
ГП	Пп						отчет	отчет	отчет	отчет	отчет	прогноз	прогноз	прогноз	прогноз	прогноз	прогноз	прогноз	
21	2	9	автомобильных дорог общего пользования местного значения	%	x	x	26,2	27,8	28,6	30,5	31,6	31,5	32,0	32,5	33,0	33,5	34,0	34,5	35,0
21	2	10	Количество сельских населенных пунктов, имеющих связь по дорогам с твердым покрытием с сетью дорог общего пользования	единиц	x	x	1042	1056	1062	1080	1101	1109	1102	1108	1114	1120	1126	1132	1138
21	2	10	Капитальный ремонт и ремонт автомобильных дорог общего пользования регионального или межмуниципального и местного значения	км	x	x	169,5	165,1	152,6	200	157,1	109,7	77	78	79	79	80	81	81
			автомобильных дорог общего пользования регионального или межмуниципального значения	км	x	x	59,4	72,2	61,8	79,5	64,4	49,1	28	29	30	30	31	32	32
			автомобильных дорог общего пользования местного значения	км	x	x	110,1	92,9	90,8	120,5	92,7	60,6	49	49	49	49	49	49	49
21	2	11	Объем неотложных работ по ремонту и содержанию автомобильных дорог и (или) улично-дорожной сети в целях ликвидации дефектов дорожного покрытия	кв. м						223814									
			** в том числе в рамках подпрограммы «Устойчивое развитие сельских территорий» Государственной программы развития сельского хозяйства и регулирования рынков сельскохозяйственной продукции, сырья и продовольствия на 2013 - 2020 годы, утвержденной постановлением Правительства Российской Федерации от 14 июля 2012 года № 717	км					47,5	22,4	46,8	34,1	36	36					
21	3																		
21	3	1	Уровень выполнения значений целевых показателей (индикаторов) государственной программы	%	x	x	87,5	92,3	87,0	87,9	82,0	80,0	80,0	80,0	80,0	80,0	80,0	80,0	80,0
21	4																		
21	4	1	Число лиц, погибших в дорожно-транспортных происшествиях	человек	x	x	258	254	208	188	201	201	204	191	188	185	182	179	176

Подпрограмма «Повышение безопасности дорожного движения»

Подпрограмма «Создание условий для реализации государственной программы»

Код аналитической программной классификации	№ п/п	Наименование целевого показателя (индикатора)	Единица измерения	2003-2012 годы	2013-2022 годы	Значения целевых показателей (индикаторов)																			
						2013 год	2014 год	2015 год	2016 год	2017 год	2018 год	2019 год	2020 год	2021 год	2022 год	2023 год	2024 год	2025 год							
ГП 21	4	Социальный риск (число лиц, погибших в дорожно-транспортных происшествиях, на 100 тыс. населения)	человек	x	x	отчет	отчет	отчет	отчет	отчет	прогноз	прогноз	прогноз	прогноз	прогноз	прогноз	прогноз	прогноз	прогноз						
21	4					17,4	17,1	13,69	12,26	13,1	12,8	12,3	12	11,7	11,4	11,1	10,8	5,8	4,39	3,95	4,22	4,17	3,78	3,7	3,68
ГП 21	4	Транспортный риск (число лиц, погибших в дорожно-транспортных происшествиях, на 10 тыс. транспортных средств)	человек	x	x	отчет	отчет	отчет	отчет	отчет	прогноз	прогноз	прогноз	прогноз	прогноз	прогноз	прогноз	прогноз	прогноз						
21	4					5,8	5,8	4,39	3,95	4,22	4,17	3,78	3,7	3,68	3,66	3,64	3,62	3,6							



»



Приложение 2  
к постановлению Правительства  
Удмуртской Республики  
от 14 мая 2018 года № 173

«Приложение 1а  
к государственной программе «Развитие транспортной  
системы Удмуртской Республики»

Сведения о целевых показателях (индикаторах) в разрезе муниципальных образований Удмуртской Республики

Наименование государственной программы «Развитие транспортной системы Удмуртской Республики»  
Министерство транспорта и дорожного хозяйства Удмуртской Республики


Код аналитической программной классификации	№ п/п	Муниципальные образования	Значения целевых показателей (индикаторов)														
			2013 год	2014 год	2015 год	2016 год	2017 год	2018 год	2019 год	2020 год	2021 год	2022 год	2023 год	2024 год	2025 год		
ГП	Пп		отчет	отчет	отчет	отчет	отчет	отчет	отчет	прогноз	прогноз	прогноз	прогноз	прогноз	прогноз	прогноз	
21	2																
21	2	1															
			1,8	3,2				3,3						1,5			1,5
									1,9					1,5			
			3,2	9,3	1,0								3,0				1,5
														1,5			1,5
				1,7										1,1			
				8,4		2,5									1,5		
															1,5		
					4,1			4,2							2,0		
			3,3				1,2						2,0				2,0
			6,5	0,4	5,1	2,5		12,2						2,0			
			3,6	4,4	3,4											3,0	

Ввод в эксплуатацию автомобильных дорог общего пользования местного значения, км

Подпрограмма «Развитие дорожного хозяйства»



Код аналитической программной классификации		№ п/п	Муниципальные образования	Значения целевых показателей (индикаторов)													
				2013 год	2014 год	2015 год	2016 год	2017 год	2018 год	2019 год	2020 год	2021 год	2022 год	2023 год	2024 год	2025 год	
ГП	Пп		отчет	отчет	отчет	отчет	отчет	отчет	прогноз	прогноз	прогноз	прогноз	прогноз	прогноз	прогноз	прогноз	прогноз
			11,0	6,7	6,8	14,0	7,4		0,6	0,6	0,6	0,6	0,6	0,6	0,6	0,6	0,6
		Завьяловский район	5,9	2,2	1,4	0,5			0,3	0,3	0,3	0,3	0,3	0,3	0,3	0,3	0,3
		Игринский район	1,0	0,8	0,4	2,2	4,0		0,1	0,1	0,1	0,1	0,1	0,1	0,1	0,1	0,1
		Камбарский район	3,5	0,8	0,5	0,7			0,1	0,1	0,1	0,1	0,1	0,1	0,1	0,1	0,1
		Каракулинский район	1,2	0,6					0,2	0,2	0,2	0,2	0,2	0,2	0,2	0,2	0,2
		Кезский район	4,1		0,2				0,2	0,2	0,2	0,2	0,2	0,2	0,2	0,2	0,2
		Кизнерский район	1,6	0,8	1,3				0,1	0,1	0,1	0,1	0,1	0,1	0,1	0,1	0,1
		Киясовский район	3,1	2,2					0,1	0,1	0,1	0,1	0,1	0,1	0,1	0,1	0,1
		Красногорский район	5,8	0,7	2,4		2,9		0,2	0,2	0,2	0,2	0,2	0,2	0,2	0,2	0,2
		Малопургинский	6,1		0,1	0,4	0,3		0,3	0,3	0,3	0,3	0,3	0,3	0,3	0,3	0,3
		Можгинский район	1,7	2,6	0,6	1,5			0,2	0,2	0,2	0,2	0,2	0,2	0,2	0,2	0,2
		Сарапульский район	2,9			0,4			0,2	0,2	0,2	0,2	0,2	0,2	0,2	0,2	0,2
		Селтинский район	0,7	0,2			4,9		0,1	0,1	0,1	0,1	0,1	0,1	0,1	0,1	0,1
		Сюмсинский район	2,1	1,0	0,6	0,9			0,3	0,3	0,3	0,3	0,3	0,3	0,3	0,3	0,3
		Увинский район	3,7						0,2	0,2	0,2	0,2	0,2	0,2	0,2	0,2	0,2
		Шарканский район	2,4		0,5	3,8	2,7		0,1	0,1	0,1	0,1	0,1	0,1	0,1	0,1	0,1
		Юкаменский район	2,2			1,8			0,2	0,2	0,2	0,2	0,2	0,2	0,2	0,2	0,2
		Якшур-Бодьинский	0,8	0,5	0,4	0,7			0,1	0,1	0,1	0,1	0,1	0,1	0,1	0,1	0,1
		Ярский район	15,0	40,5	45,9	60,2	44,6	60,6	26,3	26,3	26,3	26,3	26,3	26,3	26,3	26,3	26,3
		город Ижевск	6,8	9,0	8,7	11,5	6,9		5,6	5,6	5,6	5,6	5,6	5,6	5,6	5,6	5,6
		город Сарапул	5,7	3,4	4,1	7,0	2,8		5,7	5,7	5,7	5,7	5,7	5,7	5,7	5,7	5,7
		город Воткинск	4,5	2,5	2,1	2,5			2,8	2,8	2,8	2,8	2,8	2,8	2,8	2,8	2,8
		город Глазов	2,3	3,7	6,5				3,8	3,8	3,8	3,8	3,8	3,8	3,8	3,8	3,8
		город Можга															



«Приложение 3  
к государственной программе «Развитие транспортной системы  
Удмуртской Республики»

Оценка применения мер государственного регулирования в сфере реализации государственной программы

Наименование государственной программы  
«Развитие транспортной системы Удмуртской Республики»  
Министерство транспорта и дорожного хозяйства Удмуртской Республики

Ответственный исполнитель государственной программы

Код аналитической программной классификации	№ п/п	Наименование меры государственного регулирования	Показатель применения меры	Финансовая оценка результата, тыс. руб.										Краткое обоснование необходимости применения меры для достижения целей государственной цели			
				2013 год	2014 год	2015 год	2016 год	2017 год	2018 год	2019 год	2020 год	2021 год	2022 год		2023 год	2024 год	2025 год
21	1	Субсидии организациям и предпринимателям без образования юридического лица, осуществляющим транспортные услуги по перевозке населения автомобильным транспортом общего пользования, в целях возмещения убытков, связанных с пригородными перевозками пассажирами в сельской местности	Объем субсидий из бюджета Удмуртской Республики	12 065,8	8 772,5	5 030,0	8 564,5	0,0	2 191,5	0,0	0,0	7 763,4	8 128,3	8 510,3	8 910,3	9 329,1	Государственная поддержка позволит обеспечить пригородные перевозки пассажирами в сельской местности в полном объеме в соответствии с утвержденными расписаниями движения автобусов без существенных потерь организаций
21	2	Организация регулярных перевозок в целях возмещения затрат, связанных с обеспечением равной доступности услуг общественного транспорта отдельных категорий граждан, имеющих право на получение мер социальной поддержки (проезд по социальным проездным билетам)	Объем субсидий из бюджета Удмуртской Республики	190 474,1	284 478,9	50 682,4	15 952,6	0,0	0,0	59 964,0	62 782,3	65 733,1	68 822,5	72 057,2	Государственная поддержка позволит обеспечить равный доступ к услугам общественного транспорта льготным категориям граждан без существенных финансовых потерь транспортных организаций		

Код аналитической программной классификации	№ п/п	Наименование меры государственного регулирования	Показатель применения меры	Финансовая оценка результата, тыс. руб.										Краткое обоснование необходимости применения меры для достижения целей государственной цели		
				2013 год	2014 год	2015 год	2016 год	2017 год	2018 год	2019 год	2020 год	2021 год	2022 год		2023 год	2024 год
21	1	3	Объем субсидий из бюджета Удмуртской Республики			14 169,1	23 581,7	16 536,1	10 332,2	0,0	23 101,8	24 187,6	25 324,5	26 514,7	27 760,9	Государственная поддержка позволит обеспечить равный доступ к услугам общественного транспорта льготным категориям граждан без существенных финансовых потерь транспортных организаций
21	1	4	Объем субсидий из бюджета Удмуртской Республики	18 990,0	17 091,0	10 950,7	15 729,6	2 677,1	663,8	0,0	15 125,0	15 835,8	16 580,1	17 359,4	18 175,3	Государственная поддержка позволит обеспечить равный доступ к услугам общественного транспорта льготным категориям граждан без существенных финансовых потерь транспортных организаций
21	1	5	Объем субсидий из бюджета Удмуртской Республики			24 995,9	25 004,1	19 175,7	7 666,7	0,0	22 177,8	23 220,1	24 311,5	25 454,1	26 650,4	Государственная поддержка позволит обеспечить равный доступ к услугам общественного транспорта льготным категориям граждан без существенных финансовых потерь транспортных организаций

Код аналитической программной классификации	№ п/п	Наименование меры государственного регулирования	Показатель применения меры	Финансовая оценка результата, тыс. руб.										Краткое обоснование необходимости применения меры для достижения целей государственной цели		
				2013 год	2014 год	2015 год	2016 год	2017 год	2018 год	2019 год	2020 год	2021 год	2022 год		2023 год	2024 год
21	1	Предоставление субсидий из бюджета Удмуртской Республики бюджетам муниципальных образований в Удмуртской Республике в целях финансирования расходов на организацию регулярных перевозок по муниципальным маршрутам регулярных перевозок, связанных с возмещением транспортных организациям и индивидуальным предпринимателям затрат по проезду отдельных категорий граждан по социальному проездному билету	Объем субсидий из бюджета Удмуртской Республики					190 304,8	106 189,7	0,0	209 284,5	219 120,9	229 419,6	240 202,3	251 491,8	Государственная поддержка позволит обеспечить равный доступ к услугам общественного транспорта льготным категориям граждан без существенных финансовых потерь транспортных организаций
21	7	Предоставление субсидий из бюджета Удмуртской Республики бюджетам муниципальных образований в целях финансирования расходов на организацию регулярных перевозок по муниципальным маршрутам регулярных перевозок, связанных с возмещением транспортным организациям и индивидуальным предпринимателям неполученных доходов от предоставления пенсионерам 50-ти процентной скидки со стоимости проезда на автомобильном транспорте общего пользования пригородного сообщения с учетом сезонных маршрутов (кроме такси)	Объем субсидий из бюджета Удмуртской Республики					3 140,8	1 333,3	0,0	5 227,5	5 473,2	5 730,4	5 999,7	6 281,7	Государственная поддержка позволит обеспечить равный доступ к услугам общественного транспорта льготным категориям граждан без существенных финансовых потерь транспортных организаций

Код аналитической программы классификации	№ п/п	Наименование меры государственного регулирования	Показатель применения меры	Финансовая оценка результата, тыс. руб.								Краткое обоснование необходимости применения меры для достижения целей государственной цели						
				2013 год	2014 год	2015 год	2016 год	2017 год	2018 год	2019 год	2020 год		2021 год	2022 год	2023 год	2024 год	2025 год	
21	1	8	Предоставление субсидий из бюджета Удмуртской Республики бюджетам муниципальных образований в Удмуртской Республике в целях финансирования расходов на организацию регулярных перевозок по муниципальным маршрутам регулярных перевозок, связанных с возмещением юридическим лицам и индивидуальным предпринимателям недополученных доходов от предоставления бесплатного проезда детям-сиротам и детям, оставшихся без попечения родителей, а также лицам из числа детей-сирот и детей, оставшихся без попечения родителей, на муниципальных маршрутах регулярных перевозок на территории Удмуртской Республики	Объем субсидий из бюджета Удмуртской Республики					8 945,8	5 326,2	0,0	0,0	0,0	0,0	0,0	0,0	0,0	Государственная поддержка позволит обеспечить равный доступ к услугам общественного транспорта льготным категориям граждан без существенных финансовых потерь транспортных организаций

Код аналитической программы классификации	№ п/п	Наименование меры государственного регулирования	Показатель применения меры	Финансовая оценка результата, тыс. руб.										Краткое обоснование необходимости применения меры для достижения целей государственной цели					
				2013 год	2014 год	2015 год	2016 год	2017 год	2018 год	2019 год	2020 год	2021 год	2022 год		2023 год	2024 год	2025 год		
21	1	9	Предоставление субсидий из бюджета Удмуртской Республики бюджетам муниципальных образований в Удмуртской Республике в целях софинансирования расходов на организацию регулярных перевозок по муниципальным маршрутам регулярных перевозок, связанных с возмещением юридическим лицам и индивидуальным предпринимателям недополученных доходов от предоставления бесплатного проезда детям из малообеспеченных семей - учащимся образовательных организаций, в том числе имеющих интернет, проживающим в сельской местности, на муниципальных маршрутах регулярных перевозок на территории Удмуртской Республики	Объем субсидий из бюджета Удмуртской Республики					700,0	1 223,3	0,0	0,0	0,0	0,0	0,0	0,0	0,0	0,0	Государственная поддержка позволит обеспечить равный доступ к услугам общественного транспорта льготным категориям граждан без существенных финансовых потерь транспортных организаций
21	1	10	Организация регулярных перевозок в целях возмещения недополученных доходов, связанных с предоставлением бесплатного проезда детям из малообеспеченных семей - учащимся образовательных организаций, в том числе имеющих интернет, проживающим в сельской местности, на маршрутах регулярных перевозок на территории Удмуртской Республики	Объем субсидий из бюджета Удмуртской Республики					568,5	486,7	0,0	0,0	0,0	0,0	0,0	0,0	0,0	0,0	Государственная поддержка позволит обеспечить равный доступ к услугам общественного транспорта льготным категориям граждан без существенных финансовых потерь транспортных организаций



Код аналитической программной классификации	№ п/п	Наименование меры государственного регулирования	Показатель применения меры	Финансовая оценка результата, тыс. руб.										Краткое обоснование необходимости применения меры для достижения целей государственной цели				
				2013 год	2014 год	2015 год	2016 год	2017 год	2018 год	2019 год	2020 год	2021 год	2022 год		2023 год	2024 год	2025 год	
21	1	11	Объем субсидий из бюджета Республики	16 140,0	20 487,3	15 510,1	24 024,1	18 081,6	11 626,0	0,0	0,0	0,0	0,0	0,0	0,0	0,0	0,0	Государственная поддержка позволит обеспечить равный доступ к услугам общественного транспорта льготным категориям граждан без существенных финансовых потерь транспортных организаций
21	1	12	Объем субсидий из бюджета Республики	46 620,6	90 671,1	50 218,2	50 883,0	85 593,3	54 035,9	0,0	0,0	0,0	68 470,3	71 688,5	75 057,8	78 585,5	82 279,0	Государственная поддержка позволит обеспечить равный доступ к услугам общественного транспорта льготным категориям граждан без существенных финансовых потерь организаций железнодорожного транспорта
21	1	13	Объем субсидий из бюджета Республики	6 645,7	9 403,7	8 138,3	4 513,8	10 023,5	10 494,6	10 987,8	11 504,2	12 044,9	12 044,9	12 044,9	12 044,9	12 044,9	12 044,9	Государственная поддержка позволит обеспечить равный доступ к услугам общественного транспорта льготным категориям граждан без существенных финансовых потерь транспортных организаций







Код аналитической программной классификации		Наименование государственной программы, подпрограммы, основного мероприятия, мероприятия	Ответственный исполнитель, соисполнитель	Код бюджетной классификации						2015 год		
ГП	Пп			ОМ	М	Код главы	Рз	Пр	ЦС		ВР	2013 год
					874					0,0	1 422,5	0,0
21	1	Комплексное развитие транспорта	всего							170 847,8	164 941,6	332 128,3
			Министерство транспорта и дорожного хозяйства Удмуртской Республики	807	04	08	2110000000			163 790,2	164 941,6	332 128,3
			Министерство строительства, архитектуры и жилищной политики Удмуртской Республики	833						7 057,6	0,0	0,0
21	1	Развитие автомобильного и электрического транспорта	Министерство транспорта и дорожного хозяйства Удмуртской Республики	807	04	08	2110100000			31 055,8	25 863,5	245 619,8

Расходы бюджета Удмуртской Республики, тыс. рублей									
2016 год	2017 год	2018 год	2019 год	2020 год	2021 год	2022 год	2023 год	2024 год	2025 год
1 366,7	0,0	0,0	0,0	0,0	0,0	0,0	0,0	0,0	0,0
459 869,6	416 249,8	289 794,6	0,0	0,0	467 983,1	489 978,3	513 007,1	537 118,7	562 363,3
459 869,6	416 249,8	289 794,6	0,0	0,0	467 983,1	489 978,3	513 007,1	537 118,7	562 363,3
0,0	0,0	0,0	0,0	0,0	0,0	0,0	0,0	0,0	0,0
357 358,8	292 977,9	151 401,0	0,0	0,0	342 643,9	358 748,2	375 609,4	393 263,0	411 746,4

Код аналитической программной классификации		Наименование государственной программы, подпрограммы, основного мероприятия, мероприятия	Ответственный исполнитель, соисполнитель	Код бюджетной классификации								
ГП	Пп			ОМ	М	Код главы	Рз	Пр	ЦС	ВР	2013 год	2014 год
21	1	01	01	01	807	04	08	2110101420, 2110142	810	12 065,8	8 772,5	5 030,0
					Субсидии организациям и предпринимателям без образования юридического лица, осуществляющим транспортные услуги по перевозке населения автомобильным транспортом общего пользования, в целях возмещения убытков, связанных с пригородными перевозками пассажиров в сельской местности							
21	1	01	02		807	04	08	2110108100, 2110103630, 2110363	810, 240	0,0	0,0	190 474,1
					Организация регулярных перевозок в целях возмещения затрат, связанных с обеспечением равной доступности услуг общественного транспорта отдельных категорий граждан, имеющих право на получение мер социальной поддержки (проезд по социальным проездным билетам)							
21	1	01	03		807	04	08	2110108110, 2110103660, 2110366	810, 240	0,0	0,0	14 169,1
					Организация регулярных перевозок в целях возмещения недополученных доходов, связанных с обеспечением равной доступности транспортных услуг отдельным категориям граждан в Удмуртской Республике на межмуниципальных маршрутах регулярных перевозок на территории Удмуртской Республики на междугородном сообщении							

Расходы бюджета Удмуртской Республики, тыс. рублей									
2016 год	2017 год	2018 год	2019 год	2020 год	2021 год	2022 год	2023 год	2024 год	2025 год
8 564,5	0,0	2 191,5	0,0	0,0	7 763,4	8 128,3	8 510,3	8 910,3	9 329,1
284 478,9	50 682,4	15 952,6	0,0	0,0	59 964,0	62 782,3	65 733,1	68 822,5	72 057,2
23 581,7	16 536,1	10 332,2	0,0	0,0	23 101,8	24 187,6	25 324,5	26 514,7	27 760,9



Код аналитической программной классификации		Код бюджетной классификации						Ответственный исполнитель, соисполнитель	Наименование государственной программы, подпрограммы, основного мероприятия, мероприятия							
		ГП	Пп	ОМ	М	Код главы	Рз			Пр	ЦС	ВР	2013 год	2014 год	2015 год	
21	1	01	04	04	04	807	Министерство транспорта и дорожного хозяйства Удмуртской Республики	Организация регулярных перевозок в целях возмещения недополученных доходов, связанных с предоставлением бесплатного проезда детям-сиротам и детям, оставшихся без попечения родителей, а также лицам из числа детей-сирот и детей, оставшихся без попечения родителей, на маршрутах регулярных перевозок на территории Удмуртской Республики (в городском и пригородном сообщениях)	810	2110108350, 2110103670, 2110367	08	04	08	18 990,0	17 091,0	10 950,7
21	1	01	05	05	807	Министерство транспорта и дорожного хозяйства Удмуртской Республики	Организация регулярных перевозок в целях возмещения недополученных доходов, связанных с предоставлением пенсионерам 50-процентной скидки со стоимости проезда на автомобильном транспорте общего пользования пригородного сообщения с учетом сезонных маршрутов (кроме такси)	810, 240	2110108120, 2110103680, 2110368	08	04	08	0,0	0,0	0,0	24 995,9
21	1	01	07	07	807	Министерство транспорта и дорожного хозяйства Удмуртской Республики	Предоставление субсидий из бюджета Удмуртской Республики бюджетам муниципальных образований в Удмуртской Республике в целях софинансирования расходов обязательств на организацию регулярных перевозок по муниципальным маршрутам регулярных перевозок, связанных с возмещением транспортным организациям и индивидуальным предпринимателям затрат по проезду отдельных категорий граждан по социальному проездному билету	520	2110108100, 2110103630, 2110363	08	04	08	0,0	0,0	0,0	0,0

Расходы бюджета Удмуртской Республики, тыс. рублей									
2016 год	2017 год	2018 год	2019 год	2020 год	2021 год	2022 год	2023 год	2024 год	2025 год
15 729,6	2 677,1	663,8	0,0	0,0	15 125,0	15 835,8	16 580,1	17 359,4	18 175,3
25 004,1	19 175,7	7 666,7	0,0	0,0	22 177,8	23 220,1	24 311,5	25 454,1	26 650,4
0,0	190 504,8	106 189,7	0,0	0,0	209 284,5	219 120,9	229 419,6	240 202,3	251 491,8





Код аналитической программной классификации		Код бюджетной классификации						Ответственный исполнитель, соисполнитель	Наименование государственной программы, подпрограммы, основного мероприятия, мероприятия									
		ГП	Пп	ОМ	М	Код главы	Рз			Пр	ЦС	ВР	2013 год	2014 год	2015 год			
21	1	01	10	807	04	08	2110108370	520	Министерство транспорта и дорожного хозяйства Удмуртской Республики	Предоставление субсидий из бюджета Удмуртской Республики бюджетам муниципальных образований в Удмуртской Республике в целях софинансирования расходных обязательств на организацию регулярных перевозок по муниципальным маршрутам регулярных перевозок, связанных с возмещением юридическим лицам и индивидуальным предпринимателям недополученных доходов от предоставления бесплатного проезда детям из малообеспеченных семей - учащимся образовательных организаций, в том числе имеющих интернат, проживающим в сельской местности, на муниципальных маршрутах регулярных перевозок на территории Удмуртской Республики	807	04	08	2110108370	520	0,0	0,0	0,0
21	1	01	11	807	04	08	2110108370	810	Министерство транспорта и дорожного хозяйства Удмуртской Республики	Организация регулярных перевозок в целях возмещения недополученных доходов, связанных с предоставлением бесплатного проезда детям из малообеспеченных семей - учащимся образовательных организаций, в том числе имеющих интернат, проживающим в сельской местности, на маршрутах регулярных перевозок на территории Удмуртской Республики	807	04	08	2110108370	810	0,0	0,0	0,0

Расходы бюджета Удмуртской Республики, тыс. рублей									
2016 год	2017 год	2018 год	2019 год	2020 год	2021 год	2022 год	2023 год	2024 год	2025 год
0,0	700,0	1 223,3	0,0	0,0	0,0	0,0	0,0	0,0	0,0
0,0	568,5	486,7	0,0	0,0	0,0	0,0	0,0	0,0	0,0

Код аналитической программы классификации		Наименование государственной программы, подпрограммы, основного мероприятия, мероприятия	Ответственный исполнитель, соисполнитель	Код бюджетной классификации						2013 год	2014 год	2015 год
ГП	Пп			ОМ	М	Рз	Пр	ЦС	ВР			
21	1	01	12	807	04	08	2110108360	810	0,0	0,0	0,0	
				<p>Организация регулярных перевозок в целях возмещения недополученных доходов, связанных с предоставлением бесплатного проезда детям-сиротам и детям, оставшихся без попечения родителей, а также лицам из числа детей-сирот и детей, оставшихся без попечения родителей, на межмуниципальных маршрутах регулярных перевозок на территории Удмуртской Республики (в междугородном сообщении)</p>								
21	1	02		807	04	08	2110200000		62 760,6	111 158,4	72 374,0	
				<p>Развитие железнодорожного транспорта</p>								
21	1	02	01	807	04	08	2110208150, 2110201330, 2110133	810	16 140,0	20 487,3	15 510,1	
				<p>Субсидии организациям железнодорожного транспорта, осуществляющим перевозку пассажиров железнодорожным транспортом общего пользования в пригородном сообщении на территории Удмуртской Республики, на возмещение недополученных доходов, возникших в результате установления льготы отдельным категориям обучающихся</p>								

Расходы бюджета Удмуртской Республики, тыс. рублей									
2016 год	2017 год	2018 год	2019 год	2020 год	2021 год	2022 год	2023 год	2024 год	2025 год
0,0	46,7	35,0	0,0	0,0	0,0	0,0	0,0	0,0	0,0
84 310,8	111 813,3	70 175,7	0,0	0,0	105 429,5	110 384,7	115 572,8	121 004,7	126 692,0
24 024,1	18 081,6	11 626,0	0,0	0,0	26 935,8	28 201,7	29 527,2	30 915,0	32 368,0



Код аналитической программной классификации		Наименование государственной программы, подпрограммы, основного мероприятия, мероприятия	Ответственный исполнитель, соисполнитель	Код бюджетной классификации							
				Код главы	Рз	Пр	ЦС	ВР	2013 год	2014 год	2015 год
21	1 02 02 М	Субсидии перевозчикам на возмещение недополученных доходов, возникших в результате осуществления государственного регулирования тарифов на перевозку пассажиров железнодорожным транспортом общего пользования в пригородном сообщении на территории Удмуртской Республики	Министерство транспорта и дорожного хозяйства Удмуртской Республики	807	04	08	2110208160, 2110201340, 2110134	810	46 620,6	90 671,1	50 218,2
21	1 02 03	Субсидии в целях возмещения недополученных доходов, возникших в связи с перевозкой граждан, имеющих право на предоставление мер социальной поддержки	Министерство транспорта и дорожного хозяйства Удмуртской Республики	807	04	08	2110208170, 2110203650, 2110365	810	0,0	0,0	6 645,7
21	1 03	Развитие авиационного транспорта	Министерство транспорта и дорожного хозяйства Удмуртской Республики	807	04	08	2110300000		69 473,8	18 419,7	13 913,8
21	1 03 01	Субсидии из бюджета Удмуртской Республики организациям воздушного транспорта на осуществление региональных воздушных перевозок пассажиров на территории Российской Федерации, выполняемых с территории Удмуртской Республики	Министерство транспорта и дорожного хозяйства Удмуртской Республики	807	04	08	2110308180, 2110305320, 2110532	810	69 473,8	18 419,7	13 913,8

Расходы бюджета Удмуртской Республики, тыс. рублей									
2016 год	2017 год	2018 год	2019 год	2020 год	2021 год	2022 год	2023 год	2024 год	2025 год
50 883,0	85 593,3	54 035,9	0,0	0,0	68 470,3	71 688,5	75 057,8	78 585,5	82 279,0
9 403,7	8 138,3	4 513,8	0,0	0,0	10 023,5	10 494,6	10 987,8	11 504,2	12 044,9
17 753,3	11 248,4	68 047,0	0,0	0,0	19 569,1	20 488,8	21 451,8	22 460,0	23 515,6
17 753,3	11 248,4	68 047,0	0,0	0,0	19 569,1	20 488,8	21 451,8	22 460,0	23 515,6

Код аналитической программной классификации		Код бюджетной классификации		Ответственный исполнитель, соисполнитель	Код главы	Рз	Пр	ЦС	ВР	2013 год	2014 год	2015 год
ГП	Пп	ОМ	М									
21	1	04		Министерство транспорта и дорожного хозяйства Удмуртской Республики	807	04	08	2110400000		0,0	0,0	220,7
21	1	04	01	Министерство транспорта и дорожного хозяйства Удмуртской Республики	807	04	08	2110408190, 2110403640, 2110364	810	0,0	0,0	220,7
				Министерство транспорта и дорожного хозяйства Удмуртской Республики	807	04	08	2110473		500,0	9 500,0	0,0
				Министерство строительства, архитектуры и жилищной политики Удмуртской Республики	833					7 057,6	0,0	0,0
21	2			всего						3 885 993,4	7 224 875,4	4 153 321,0

Расходы бюджета Удмуртской Республики, тыс. рублей

2016 год	2017 год	2018 год	2019 год	2020 год	2021 год	2022 год	2023 год	2024 год	2025 год
446,6	210,2	170,9	0,0	0,0	340,6	356,6	373,4	390,9	409,3
446,6	210,2	170,9	0,0	0,0	340,6	356,6	373,4	390,9	409,3
0,0	0,0	0,0	0,0	0,0	0,0	0,0	0,0	0,0	0,0
0,0	0,0	0,0	0,0	0,0	0,0	0,0	0,0	0,0	0,0
6 072 781,3	5 024 020,2	5 920 594,2	4 611 967,1	4 039 140,9	4 432 280,2	4 640 228,4	4 856 185,1	5 082 620,8	5 323 028,0

Код аналитической программной классификации		Наименование государственной программы, подпрограммы, основного мероприятия, мероприятия	Ответственный исполнитель, соисполнитель	Код бюджетной классификации						2015 год								
				ГП	Пп	ОМ	М	Код главы	Рз		Пр	ЦС	ВР	2013 год	2014 год			
			Министерство транспорта и дорожного хозяйства Удмуртской Республики					807	04	09	2120000000			3 885 993,4	7 224 875,4	4 153 321,0		
21	2	Мероприятия по развитию автомобильных дорог Удмуртской Республики	Министерство транспорта и дорожного хозяйства Удмуртской Республики		01			807	04	09	2120100000			1 923 641,9	4 896 412,1	1 962 225,3		
21	2	Капитальный ремонт и ремонт автомобильных дорог общего пользования регионального или межмуниципального значения и искусственных сооружений на них	Министерство транспорта и дорожного хозяйства Удмуртской Республики		01			807	04	09	2120104650, 2120465	240		392 224,5	719 412,2	578 140,2		
														240	0,0	0,0	0,0	0,0
														240	0,0	0,0	0,0	0,0
21	2	Строительство и реконструкция автомобильных дорог общего пользования регионального или межмуниципального значения и искусственных сооружений на них	Министерство транспорта и дорожного хозяйства Удмуртской Республики		02			807	04	09	2120104650, 2120465	410		129 037,5	247 108,7	629 265,2		
														410	0,0	0,0	0,0	0,0
														410	0,0	0,0	0,0	0,0



Код аналитической программной классификации				Ответственный исполнитель, соисполнитель	Код главы	Код бюджетной классификации						
ГП	Пп	ОМ	М			Рз	Пр	ЦС	ВР	2013 год	2014 год	2015 год
21	2	01	03	Реализация концессионного соглашения о строительстве и эксплуатации на платной основе мостовых переходов через реку Кама и реку Буй у города Камбарка на автомобильной дороге Ижевск - Сарапул - Камбарка - граница Республики Башкортостан в Удмуртской Республике	807	04	09	2120108270, 2120104650, 2120465	810, 410	0,0	2 516 030,0	0,0
21	2	01	04	Предоставление субсидий из бюджета Удмуртской Республики бюджетам муниципальных образований в Удмуртской Республике на капитальный ремонт и ремонт автомобильных дорог местного значения и искусственных сооружений на них, в том числе на проектирование	807	04	09	2120104650, 2120465  2120154200  2120107790	520  540  520	652 358,6	854 643,8	615 567,8  0,0  0,0
21	2	01	05	Предоставление субсидий из бюджета Удмуртской Республики бюджетам муниципальных образований на строительство и реконструкцию автомобильных дорог местного значения и искусственных сооружений на них	807	04	09	2120104650, 2120465  2120107790	520  520	750 021,3	559 217,4	139 252,1  0,0
21	2	01	06	Предоставление субсидий из бюджета Удмуртской Республики бюджетам муниципальных образований на капитальный ремонт и ремонт автомобильных дорог местного значения - подъездных автодорог к садовым некоммерческим товариществам	807	04	09	2120104650, 2120465	520	0,0	0,0	0,0

## Расходы бюджета Удмуртской Республики, тыс. рублей

2016 год	2017 год	2018 год	2019 год	2020 год	2021 год	2022 год	2023 год	2024 год	2025 год
1 066 561,6	276 848,4	450 000,0	450 000,0	450 000,0	327 000,0	322 000,0	315 000,0	308 000,0	299 000,0
888 986,7	443 216,3	503 351,7	255 000,0	300 000,0	355 309,1	372 008,6	389 493,0	407 799,2	426 965,7
101 326,1	0,0	0,0	0,0	0,0	0,0	0,0	0,0	0,0	0,0
0,0	34 720,6	0,0	0,0	0,0	0,0	0,0	0,0	0,0	0,0
0,0	595 862,0	0,0	0,0	0,0	0,0	0,0	0,0	0,0	0,0
70 775,3	35 363,5	9 615,0	0,0	0,0	24 335,8	25 479,6	26 677,2	27 931,0	29 243,8
0,0	0,0	0,0	0,0	0,0	0,0	0,0	0,0	0,0	0,0
48 856,9	46 564,4	0,0	0,0	0,0	54 810,5	57 386,5	60 083,7	62 907,6	65 864,3



Код аналитической программы классификации		Код бюджетной классификации		Ответственный исполнитель, соисполнитель	Наименование государственной программы, подпрограммы, основного мероприятия, мероприятия	Код главы	Рз	Пр	ЦС	ВР	2013 год	2014 год	2015 год
ГП	Пп	ОМ	М										
21	2	01	07	Министерство транспорта и дорожного хозяйства Удмуртской Республики	Строительство, реконструкция и капитальный ремонт мостов и мостовых переходов	807	4	09	21201R3900, 2120104650, 2120465	410	0,0	0,0	0,0
									21201R3900, 2120104650, 2120466	240			
									21201R3900, 2120104650, 2120467	520 540			
									2120154200	240, 410, 520	0,0	0,0	0,0
21	2	01	08	Министерство транспорта и дорожного хозяйства Удмуртской Республики	Строительство и эксплуатация восточного обхода города Ижевска	807	04	09	2120104650	410	0,0	0,0	0,0
21	2	01	09	Министерство транспорта и дорожного хозяйства Удмуртской Республики	Финансовое обеспечение дорожной деятельности в рамках приоритетного проекта "Безопасные и качественные дороги" государственной программы Российской Федерации "Развитие транспортной системы"	807	04	09	21201R3901	240, 520, 410			

Расходы бюджета Удмуртской Республики, тыс. рублей										
2016 год	2017 год	2018 год	2019 год	2020 год	2021 год	2022 год	2023 год	2024 год	2025 год	
1 612,9	136 069,7	0,0	0,0	0,0	80 775,3	84 571,7	88 546,6	92 708,3	97 065,6	
	105 781,8									
	54 202,6									
13 467,7	0,0	0,0	0,0	0,0	0,0	0,0	0,0	0,0	0,0	
0,0	0,0	0,0	0,0	0,0	0,0	0,0	0,0	0,0	0,0	
		1 426 921,8	674 613,0	657 548,2						

Код аналитической программной классификации		Код бюджетной классификации						Ответственный исполнитель, соисполнитель	Наименование государственной программы, подпрограммы, основного мероприятия, мероприятия				
		ГП	Пп	ОМ	М	Код главы	Рз			Пр	ЦС	ВР	2013 год
21	2	01	10	807	04	09	2120123901	240, 520, 410	Министерство транспорта и дорожного хозяйства Удмуртской Республики	Финансовое обеспечение дорожной деятельности в рамках приоритетного проекта "Безопасные и качественные дороги" государственной программы Российской Федерации "Развитие транспортной системы" сверх установленного уровня софинансирования			
21	2	01	11	807	04	09	2120153900	410	Министерство транспорта и дорожного хозяйства Удмуртской Республики	Финансовое обеспечение дорожной деятельности (осуществление крупных особо важных для социально-экономического развития Российской Федерации проектов)			
21	2	01	12	807	04	09	2120123900	410	Министерство транспорта и дорожного хозяйства Удмуртской Республики	Финансовое обеспечение дорожной деятельности (осуществление крупных особо важных для социально-экономического развития Российской Федерации проектов) сверх установленного уровня софинансирования			
21	2	02		807	04	09	2120200000		Министерство транспорта и дорожного хозяйства Удмуртской Республики	Уплата налогов	195 903,5	156 879,3	40 058,4

Расходы бюджета Удмуртской Республики, тыс. рублей

2016 год	2017 год	2018 год	2019 год	2020 год	2021 год	2022 год	2023 год	2024 год	2025 год
		251 348,0							
		250 000,0							
		53 345,7							
2 469,7	2 384,6	416,6	1 304,3	1 379,6	2 614,0	2 736,9	2 865,5	3 000,2	3 141,2

Код аналитической программы классификации		Код бюджетной классификации		Ответственный исполнитель, соисполнитель	Наименование государственной программы, подпрограммы, основного мероприятия, мероприятия	Код бюджетной классификации							
						Код главы	Рз	Пр	ЦС	ВР	2013 год	2014 год	2015 год
21	2	01	01	М	Уплата налога на имущество	807	04	09	2120200620, 2120062	850	195 535,3	156 640,6	39 916,1
21	2	02	02	М	Уплата земельного налога	807	04	09	2120200640, 2120064	850	368,2	238,7	142,3
21	2	03	03	М	Содержание автомобильных дорог и приобретение дорожной техники	807	04	09	2120300000		1 466 991,4	1 878 526,6	1 904 718,3
21	2	01	01	М	Содержание автомобильных дорог общего пользования регионального или межмуниципального значения и искусственных сооружений на них	807	04	09	2120301380, 2120138	240	1 256 542,2	1 759 703,5	1 851 243,7

Расходы бюджета Удмуртской Республики, тыс. рублей									
2016 год	2017 год	2018 год	2019 год	2020 год	2021 год	2022 год	2023 год	2024 год	2025 год
2 122,0	1 965,0	0,0	936,7	963,0	2 154,1	2 255,3	2 361,3	2 472,3	2 588,5
347,7	419,6	416,6	367,6	416,6	460,0	481,6	504,2	527,9	552,7
1 814 837,7	2 023 182,1	2 160 078,0	2 199 150,0	1 977 585,4	2 385 490,4	2 497 608,5	2 614 996,1	2 737 900,9	2 866 582,2
1 702 054,1	1 935 887,2	2 053 605,0	2 104 470,0	1 873 796,4	2 286 831,6	2 394 312,7	2 506 845,4	2 624 667,1	2 748 026,5

Код аналитической программной классификации		Наименование государственной программы, подпрограммы, основного мероприятия, мероприятия	Ответственный исполнитель, соисполнитель	Код бюджетной классификации						2013 год	2014 год	2015 год
ГП	Пп			ОМ	М	Код главы	Рз	Пр	ЦС	ВР		
21	2	03	02	807	04	09	2120301380, 2120138	520	62 300,6	116 971,7	53 474,6	
				Предоставление субсидий из бюджета Удмуртской Республики бюджетам муниципальных образований на содержание автомобильных дорог местного значения и сооружений на них, по которым проходят маршруты школьных автобусов								
21	2	03	03	807	04	09	2120138	240	148 148,6	1 851,4	0,0	
				Приобретение дорожной техники и другого имущества, необходимого для строительства, реконструкции, капитального ремонта, ремонта и содержания автомобильных дорог общего пользования регионального или межмуниципального значения и искусственных сооружений на них								
21	2	04		807	04	09	2120400000		169 649,6	174 857,3	89 930,8	
				Капитальный ремонт и ремонт дворовых территорий многоквартирных домов, проездов к дворовым территориям многоквартирных домов населенных пунктов								
21	2	04	01	807	04	09	2120401390, 2120139	520	169 649,6	174 857,3	89 930,8	
				Субсидии бюджетам муниципальных образований на капитальный ремонт и ремонт дворовых территорий многоквартирных домов, проездов к дворовым территориям многоквартирных домов населенных пунктов								

Расходы бюджета Удмуртской Республики, тыс. рублей

	2016 год	2017 год	2018 год	2019 год	2020 год	2021 год	2022 год	2023 год	2024 год	2025 год
	112 783,6	87 294,9	106 473,0	94 680,0	103 789,0	98 658,8	103 295,8	108 150,7	113 233,8	118 555,7
	0,0	0,0	0,0	0,0	0,0	0,0	0,0	0,0	0,0	0,0
	214 488,4	0,0	0,0	0,0	0,0	150 000,0	157 050,0	164 431,4	172 159,6	180 251,1
	214 488,4	0,0	0,0	0,0	0,0	150 000,0	157 050,0	164 431,4	172 159,6	180 251,1



Код аналитической программной классификации		Код бюджетной классификации		Код главы	Рз	Пр	ЦС	ВР	2013 год	2014 год	2015 год
21	2	05		807	04	09	2120500000		129 807,0	118 200,1	156 388,2
Наименование государственной программы, подпрограммы, основного мероприятия, мероприятия		Содержание подведомственных учреждений		Министерство транспорта и дорожного хозяйства Удмуртской Республики		Ответственный исполнитель, соисполнитель					
21	2	05	01	807	04	09	2120501370, 2120137	110, 240, 850	28 800,1	33 878,5	38 131,1
Содержание учреждений, осуществляющих управление автомобильными дорогами				Министерство транспорта и дорожного хозяйства Удмуртской Республики							
21	2	05	02	807	04	09	2120501400, 2120140	110, 240, 850	101 006,9	81 768,2	116 266,0
Содержание и обеспечение деятельности учреждения, обеспечивающего функционирование системы весового контроля автотранспортных средств и систем организации дорожного движения				Министерство транспорта и дорожного хозяйства Удмуртской Республики							
21	2	05	03	807	04	09	2120505590, 2120559	240, 850	0,0	2 398,1	1 991,1
Расходы за счет прочих доходов от компенсации затрат бюджетов субъектов Российской Федерации (в рамках Дорожного фонда)				Министерство транспорта и дорожного хозяйства Удмуртской Республики							

Расходы бюджета Удмуртской Республики, тыс. рублей

	2016 год	2017 год	2018 год	2019 год	2020 год	2021 год	2022 год	2023 год	2024 год	2025 год
	215 146,9	157 216,1	142 234,5	136 129,7	83 205,6	200 485,3	209 908,1	219 773,8	230 103,2	240 918,0
	42 268,0	39 161,7	39 706,4	40 041,9	32 146,8	46 546,2	48 733,9	51 024,4	53 422,6	55 933,4
	171 088,0	116 543,6	100 638,8	95 738,5	49 059,5	151 977,5	159 120,5	166 599,1	174 429,3	182 627,5
	1 790,9	1 510,8	1 889,3	349,3	1 999,3	1 961,6	2 053,7	2 150,3	2 251,3	2 357,2

Код аналитической программной классификации		Код бюджетной классификации		Ответственный исполнитель, соисполнитель	Наименование государственной программы, подпрограммы, основного мероприятия, мероприятия	Код бюджетной классификации									
						ГП	Пп	ОМ	М	Код главы	Рз	Пр	ЦС	ВР	2013 год
21	2	04	04	Министерство транспорта и дорожного хозяйства Удмуртской Республики	Осуществление расходов за счет доходов от платных услуг, оказываемых государственными казенными учреждениями	807	04	09	2120542	240			0,0	155,3	0,0
21	3			Всего	Создание условий для реализации государственной программы								36 679,0	39 236,1	39 815,7
21	3	01	01	Министерство транспорта и дорожного хозяйства Удмуртской Республики	Реализация установленных функций (полномочий) государственного органа	807	04	01	213000000				36 679,0	39 236,1	39 815,7
21	3	01	01	Министерство транспорта и дорожного хозяйства Удмуртской Республики	Реализация установленных функций (полномочий) государственного органа	807	04	01	2130100000				36 679,0	39 236,1	39 815,7
21	3	01	01	Министерство транспорта и дорожного хозяйства Удмуртской Республики	Центральный аппарат	807	04	01	2130100030, 2130003	120, 240, 850			36 662,1	39 224,3	39 808,0
									2130103310	240					



Код аналитической программной классификации		Код бюджетной классификации		Код главы	Рз	Пр	ЦС	ВР	2013 год	2014 год	2015 год		
												ГП	Пп
Наименование государственной программы, подпрограммы, основного мероприятия, мероприятия		Ответственный исполнитель, соисполнитель		Код бюджетной классификации		Код главы		2013 год		2014 год		2015 год	
21	3	01	02	807	04	01	2130100620, 2130062	850	16,9	11,8	7,7		
				Уплата налога на имущество		Министерство транспорта и дорожного хозяйства Удмуртской Республики							
21	3	01	03	807	04	01	2130100850	240	0,0	0,0	0,0		
				На приобретение спецпродукции		Министерство транспорта и дорожного хозяйства Удмуртской Республики							
21	3	01	04	807	04	01	2130100360	850					
				Прочие выплаты по обязательствам государства		Министерство транспорта и дорожного хозяйства Удмуртской Республики							
21	4								0,0	86 555,4	27 182,0		
				Повышение безопасности дорожного движения		Всего							

## Расходы бюджета Удмуртской Республики, тыс. рублей

	2016 год	2017 год	2018 год	2019 год	2020 год	2021 год	2022 год	2023 год	2024 год	2025 год
	4,8	1,8	0,0	0,0	0,0	0,0	0,0	0,0	0,0	0,0
	198,9	129,8	150,0	0,0	0,0	218,4	228,7	239,4	250,7	262,5
		200,0	50,0	0,0	0,0					
	97 915,9	99 760,5	79 789,0	5 387,0	22 451,8	278 290,7	291 370,4	305 064,8	319 402,9	334 414,8

Код аналитической программной классификации		Код бюджетной классификации						2015 год					
		ГП	Пп	ОМ	М	Код главы	Рз		Пр	ЦС	ВР	2013 год	2014 год
Наименование государственной программы, подпрограммы, основного мероприятия, мероприятия		Ответственный исполнитель, соисполнитель											
						807	04	09	2140000000		0,0	85 132,9	27 182,0
						874					0,0	1 422,5	0,0
21	4 01					807	04	09	2140100000		0,0	64 864,5	0,0
21	4 01	01				807	04	09	2140106280, 2140628	410, 240	0,0	64 864,5	0,0

## Расходы бюджета Удмуртской Республики, тыс. рублей

2016 год	2017 год	2018 год	2019 год	2020 год	2021 год	2022 год	2023 год	2024 год	2025 год
96 549,2	99 760,5	79 789,0	5 387,0	22 451,8	278 290,7	291 370,4	305 064,8	319 402,9	334 414,8
1 366,7	0,0	0,0	0,0	0,0	0,0	0,0	0,0	0,0	0,0
51 500,0	51 981,3	0,0	0,0	0,0	223 480,3	233 983,9	244 981,1	256 495,2	268 550,5
51 500,0	51 981,3	0,0	0,0	0,0	223 480,3	233 983,9	244 981,1	256 495,2	268 550,5



Код аналитической программной классификации		Наименование государственной программы, подпрограммы, основного мероприятия, мероприятия	Ответственный исполнитель, соисполнитель	Код бюджетной классификации					2013 год	2014 год	2015 год		
				ГП	ПП	ОМ	М	Код главы				Рз	Пр
21	4	02		Обеспечение безопасного участия детей в дорожном движении	Министерство образования и науки Удмуртской Республики	874	07	09	2140206290, 2140629		0,0	1 422,5	0,0
21	4	02	01	Изготовление и распространение световозвращающих приспособлений в среде воспитанников и учащихся младших классов образовательных организаций	Министерство образования и науки Удмуртской Республики	874	07	09	2140206290, 2140629	240	0,0	933,5	0,0



Код аналитической программной классификации		Наименование государственной программы, подпрограммы, основного мероприятия, мероприятия	Ответственный исполнитель, соисполнитель	Код бюджетной классификации						2013 год	2014 год	2015 год		
				ГП	Пп	ОМ	М	Код главы	Рз				Пр	ЦС
21	4	02	02	02	02	02	874	07	09	2140206290, 2140629	240	0,0	489,0	0,0
Приобретение для дошкольных образовательных организаций оборудования, позволяющего в игровой форме формировать навыки безопасного поведения на улично-дорожной сети				Министерство образования и науки Удмуртской Республики										
21	4	02	03	03	03	03	874	07	09	2140206290, 2140629	240	0,0	0,0	0,0
Приобретение мобильных автородков для организаций, осуществляющих деятельность по формированию у детей дошкольного и школьного возраста навыков безопасного поведения на дороге				Министерство образования и науки Удмуртской Республики										
21	4	03										0,0	20 268,4	27 182,0
Развитие системы организации движения транспортных средств				всего										

Расходы бюджета Удмуртской Республики, тыс. рублей									
2016 год	2017 год	2018 год	2019 год	2020 год	2021 год	2022 год	2023 год	2024 год	2025 год
0,0	0,0	0,0	0,0	0,0	0,0	0,0	0,0	0,0	0,0
0,0	0,0	0,0	0,0	0,0	0,0	0,0	0,0	0,0	0,0
46 415,9	47 779,2	79 789,0	5 387,0	22 451,8	54 810,5	57 386,5	60 083,7	62 907,6	65 864,3

Код аналитической программной классификации		Код бюджетной классификации						Ответственный исполнитель, соисполнитель	Наименование государственной программы, подпрограммы, основного мероприятия, мероприятия	Код главы	Рз	Пр	ЦС	ВР	2013 год	2014 год	2015 год
		ГП	Пп	ОМ	М												
								807	04	09		2140300000		0,0	20 268,4	27 182,0	
							Министерство транспорта и дорожного хозяйства Удмуртской Республики										
							Министерство образования и науки Удмуртской Республики	874	07	09		2140300000		0,0	0,0	0,0	
21	4	03	01				Министерство транспорта и дорожного хозяйства Удмуртской Республики, Министерство образования и науки Удмуртской Республики	807	04	09		2140306300, 2140630	240	0,0	20 268,4	27 182,0	
												21403R3900	240	0,0	0,0	0,0	
												21403R3900	520				
								874	07	09		2140306300	240, 830	0,0	0,0	0,0	

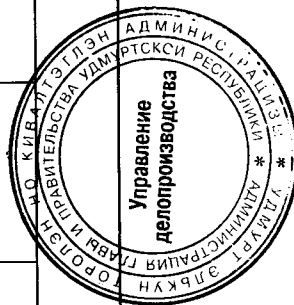




Расходы бюджета Удмуртской Республики, тыс. рублей

2016 год	2017 год	2018 год	2019 год	2020 год	2021 год	2022 год	2023 год	2024 год	2025 год
		33 078,2	5 387,0	22 451,8					
		0,3							

».









Код аналитической программной классификации	Наименование государственной программы, подпрограммы	Источник финансирования	Оценка расходов, тыс. рублей																	
			2013 год	2014 год	2015 год	2016 год	2017 год	2018 год	2019 год	2020 год	2021 год	2022 год	2023 год	2024 год	2025 год					
ГП		Бюджеты муниципальных образований в Удмуртской Республике Иные источники						369,0												
	Примечание: * в том числе	подпрограмма «Устойчивое развитие сельских территорий» Государственной программы развития сельского хозяйства и регулирования рынков сельскохозяйственной продукции, сырья и продовольствия на 2013 – 2020 годы			359 466,9	220 034,4	502 161,5	413 459,3	217 505,9	226 684,5										
	** на реализацию аналогичных мероприятий муниципальных программ																			



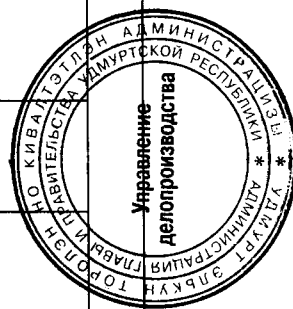
Приложение 6  
к постановлению Правительства  
Удмуртской Республики  
от 14 мая 2018 года № 173

«Приложение 7  
к государственной программе «Развитие транспортной  
системы Удмуртской Республики»

Сведения о крупных особо важных для социально-экономического развития Российской Федерации проектах, осуществляемых в рамках государственной программы

Наименование государственной программы  
«Развитие транспортной системы Удмуртской Республики»  
Ответственный исполнитель государственной программы  
Министерство транспорта и дорожного хозяйства Удмуртской Республики

№ п/п	Наименование объектов	Заказчик	Дата и номер положительного заключения государственной экспертизы проектов	Год ввода в эксплуатацию	Мощность по проектно-сметной документации	Стоимость в ценах соответствующего года (тыс. рублей)	Подлежит выполнению с 01.01.2016 до конца строительства			Объем финансирования, тыс. рублей, в том числе по годам						Подлежит выполнению с 01.01.2019 до конца строительства	
							км	из них искусственных сооружений, пог.м.	Остаток сметной стоимости в ценах соответствующего года (тыс. рублей)	2016 год		2017 год		2018 год			
										Всего	в том числе средства иного межбюджетного трансферта из федерального бюджета	Всего	в том числе средства иного межбюджетного трансферта из федерального бюджета	Всего	в том числе средства иного межбюджетного трансферта из федерального бюджета		
1	Всего	3	4	5	6	7	8	9	10	11	12	13	14	15	16	17	18
	в том числе по объектам капитального строительства:										200 000,000	200 000,000	200 000,000	200 000,000	303 345,736	250 000,000	4 853 404,363
1	Реконструкция автомобильной дороги Ижевск - Сарапул в Удмуртской Республике	Миндор-транс УР	№ 18-1-5-0073-12 от 11.07.2012 г., № 18-1-6-0024-12 от 11.07.2012 г.	2019	34,734	56,48	2 716 403,868	34,734	56,48	2 656 931,595	200 000,000	200 000,000	-	-	-	-	2 456 931,595
2	Реконструкция участков автомобильной дороги Костино - Камбарка км 10+200 - км 44+200 в Сарапульском районе, в том числе:	Миндор-транс УР	№ 18-1-5-0096-14 от 11.11.2014 г., № 18-1-6-0001-16 от 22.01.2016 г.	2019	28,5148	42,2	2 953 732,730	28,5148	42,2	2 899 818,504	-	200 000,000	200 000,000	200 000,000	303 345,736	250 000,000	2 396 472,768
2.1	Реконструкция участков автомобильной дороги Костино - Камбарка км 10+200 - км 44+200 в Сарапульском районе (IV пусковой комплекс), в том числе	Миндор-транс УР	№ 18-1-5-0096-14 от 11.11.2014 г., № 18-1-6-0001-16 от 22.01.2016 г.	2018	5,200	42,2	507 739,962	5,200	42,2	503 345,736	-	-	200 000,000	200 000,000	303 345,736	250 000,000	-



Приложение 7  
к постановлению Правительства  
Удмуртской Республики  
от 14 мая 2018 года № 173

«Приложение 10

к государственной программе «Развитие транспортной  
системы Удмуртской Республики»

Сведения о привлечении средств муниципальных дорожных фондов к реализации государственной программы

Наименование государственной программы «Развитие транспортной системы Удмуртской Республики »  
Ответственный исполнитель государственной программы Министерство транспорта и дорожного хозяйства Удмуртской Республики

Наименование мероприятий	Объемы средств муниципальных дорожных фондов											тыс. рублей	
	2013 год	2014 год	2015 год	2016 год	2017 год	2018 год	2019 год	2020 год	2021 год	2022 год	2023 год		2024 год
Справочно: средства муниципальных дорожных фондов - всего, в том числе:	x	1 037 376,7	900 144,3	953 271,2	2 088 761,0	1 222 242,4	1 283 354,5	1 343 672,2	1 406 824,8	1 470 131,9	1 536 287,8	1 602 348,2	1 671 249,2
строительство и реконструкция автомобильных дорог общего пользования местного значения	x	37 658,2	17 529,4	34 225,3	50 692,1	44 369,1	46 587,5	48 777,1	51 069,7	53 367,8	55 769,4	58 167,4	60 668,6
капитальный ремонт, ремонт и содержание автомобильных дорог общего пользования местного значения	x	946 412,9	842 167,7	903 158,3	2 031 374,2	1 124 567,7	1 183 461,4	1 241 589,5	1 302 449,5	1 363 458,5	1 427 212,8	1 490 875,2	1 557 275,0
другие мероприятия за счет средств муниципальных дорожных фондов	x	53 305,6	40 447,2	15 887,6	6 694,7	53 305,6	53 305,6	53 305,6	53 305,6	53 305,6	53 305,6	53 305,6	53 305,6



Приложение 8  
к постановлению Правительства  
Удмуртской Республики  
от 14 мая 2018 года № 173

«Приложение 13  
к государственной программе  
«Развитие транспортной системы  
Удмуртской Республики»

Сведения о проектах по реконструкции, капитальному ремонту и ремонту уникальных искусственных сооружений, находящихся в предаварийном состоянии, осуществляемых в рамках государственной программы

Наименование государственной программы «Развитие транспортной системы Удмуртской Республики»

Ответственный исполнитель государственной программы Министерство транспорта и дорожного хозяйства Удмуртской Республики

№ п/п	Наименование объектов	Дата и номер положительно заключенного государственной экспертизы проектов	Срок ввода в эксплуатацию	Мощность по проектно-сметной документации, пог.м	Стоимость в ценах соответствующих лет, (тыс.руб.)	Подлежит выполнению до конца строительства		Объем финансирования в 2017 году всего, (тыс.руб.)	в том числе за счёт		Объем финансирования в 2018 году всего, (тыс.руб.)	в том числе за счёт	
						пог.м	Остаток сметной стоимости в ценах соответствующих лет (тыс.руб.)		инных межбюджетных трансфертов Т <sub>4</sub>	средств бюджета Удмуртской Республики		инных межбюджетных трансфертов Т <sub>4</sub>	средств бюджета Удмуртской Республики
1	2	3	4	5	6	7	8	9	10	11	12	13	14
1	Реконструкция мостового перехода через р. Чепца на автомобильной дороге Балезино-Сергино в Балезинском районе	№ 18-1-3-0027-16 от 30.05.16 г.	2018	167,24	428 034,640	167,24	415 663,644	136 069,749	122 462,800	13 606,949	279 593,895	200 000,00	79 593,895
2	Ремонт моста через р. Кильмезь на автомобильной дороге (Игра - Селгы - Сюмен - граница Кировской области) - Гура - Зятцы в Сюменском районе	не требуется	2017	132,40	43 479,711	132,40	42 973,910	42 973,910	38 676,500	4 297,410	-	-	-
3	Ремонт моста через р. Чепца на автомобильной дороге Глазов - Яр - Пулем в Ярском районе	не требуется	2017	225,45	67 957,528	225,45	66 463,708	62 807,8930	56 527,1037	6 280,7893	-	-	-
4	Ремонт моста через р. Чепца в г. Глазове	не требуется	2017	172,82	55 069,354	172,82	54 475,000	54 202,625	48 777,885	5 424,740	-	-	-
	ИТОГО:			697,91	594 541,233	697,91	594 541,233	594 541,1770	266 444,2887	29 609,8883	-	-	-

